

CONTROL UNIDAD 4. NATURALEZA Y SOCIALES

NOMBRE: _____ FECHA: _____

1. Observa el dibujo y subraya las oraciones correctas.



- Hay un barrendero en la calle Rosal, número 6.
- Un chico y su perro pasean por la calle Rosal, número 3.
- En la calzada hay una cartera.
- En la acera hay un policía.

2. Une con flechas y completa la frase.

Calle

Son anchas y tienen mucho tráfico

Avenida

Son para jugar y pasear, por aquí no pueden pasar los coches.

Plaza

Son estrechas y pasan pocos coches

Mi casa está en una _____

3. Une con flechas.

Hospital -

- Donde vemos películas.

Biblioteca -

- Donde vamos a buscar libros.

Ayuntamiento -

- Donde aprenden y juegan los niños.

Cine -

- Donde trabaja el alcalde y los concejales.

Colegio -

- Donde vamos cuando nos ponemos enfermos.

4. Colorea según el código.

Rojo: pueblo

Azul: ciudad

Avenidas

Calles estrechas

Grandes edificios

Pocas personas




Casas bajas

Muchas personas


5. Relaciona cada persona con su lugar de trabajo.

- | | |
|----------------|-----------------|
| Escuela - | - Bibliotecario |
| Ayuntamiento - | - Enfermera |
| Hospital - | - Maestro |
| Biblioteca - | - Alcaldesa |


6. Señala con una X donde corresponda

			
Transporta mercancías			
Transporta personas			
Transporte individual			
Transporte colectivo			


7. Colorea el semáforo del color correspondiente y escribe qué quiere decir el último dibujo.




No debe cruzar



Si puedo cruzar



8. Tacha a los que no respetan las normas.



9. Adivina leyendo las pistas y ordenando las letras.

- Transporte mercancías y circula por el agua

a r c b o → _____

- Transporte muchas personas y circula por las vías.

n r e t → _____


- Transporte muchas personas y circula por la carretera.

s a u o b t u → _____



- Transporte mercancías y circula por la carretera.

m é i m c a → _____

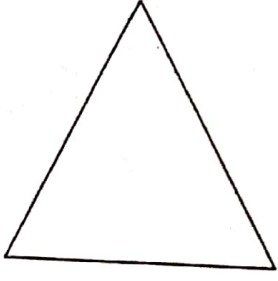

10. Relaciona las formas de las señales con lo que indican. Dibuja en su interior y escribe lo que significa.



- Peligro
Colegio cercano



- Prohibido
circular en
bicicleta.



- Información
Pase de peatones.

