



# Exploradores del tiempo



¿Qué necesitamos?

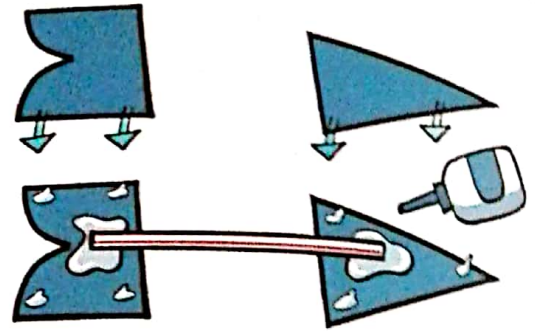


1



Dibuja y recorta piezas como estas.

2



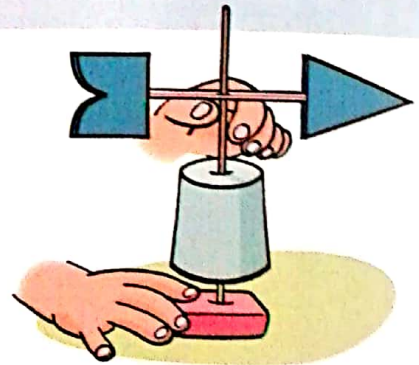
Pega las piezas a la pajita.

3



Atraviesa la pajita y el vaso con el palito de brocheta.

4



Clava en la base del palito una goma de borrar.